



# 硕鑫机械

## SHUOXIN

## MACHINERY

### 撒肥机/平地机系列

FERTILIZER SPREADER SERIES

SATELLITE GRADER SERIES



**河北硕鑫机械制造有限公司**  
Hebei Shuoxin Machinery Manufacture Co., Ltd

📍 河北省保定市高阳县庞口工业区

☎ 0312-5659078

☎ 400-0312-101

🌐 [www.shuoxinjixie.com](http://www.shuoxinjixie.com)



**河北硕鑫机械制造有限公司**  
Hebei Shuoxin Machinery Manufacture Co., Ltd

# INTRODUCTION

河北硕鑫机械制造有限公司，位于保定市高阳县庞口工业区，距大广高速高阳出口2公里，保沧高速高阳出口北行3公里，交通便利，地理位置优越。

公司主要生产撒肥机、喷药机、撒粪车、搂草机、割草机、平地机等先进的农业机械。公司产品主要应用于小麦、棉花、玉米、果园、蔬菜、水稻田、葵花等农作物的营养供给和病虫害防治，充分发挥产品优势，减少劳动力，提高工作效率。

公司经过多年的努力发展形成集生产、经营及服务一体化的企业，现已拥有现代化的生产设备，技术力量雄厚，具有很强的研究、开发和生产能力。公司国内销售稳步上升的同时，逐步开拓了出口业务，产品远销欧洲、非洲、南北美洲、等国。我公司凭借优质的产品，一流的服务、超低价的价格赢得国内外广大客户的信任与青睐。

承蒙广大新老客户的支持，河北硕鑫机械制造有限公司会更加努力进取，以更优质、更高效的服务回馈广大客户！您满意的微笑是我们永恒的追求！期待您的加盟，我们将携手并进、共创辉煌！

Hebei Shuoxin Machinery Manufacture Co., Ltd (a Agricultural Machinery Company) is located in Pangkou industrial zone, Gaoyang county, Baoding city Hebei province, 2 kilometers away from Gaoyang exit of Daqing-Guangzhou Highway and 3 kilometers away from Gaoyang exit of Baoding-Cangzhou High way. With convenient transportation, its geographical location is superior.


The company mainly produces advanced agricultural machinery products such as fertilizer machine, spray machine and animal husbandry machine. The products are mainly applied to the nutrition supply and disease control of wheat, cotton, corn, orchard, vegetable and other crops, which make agricultural chemicals give a full play to their advantages, reduce labor force and improve work efficiency to promote production.

After years of development, the company has become an enterprise with an integration of production, management and service, which has modern production equipment, strong technical force and ability of research, development and production. The products have received popular recognition of users all over the country.

We are sincerely willing to cooperate with more customers in a variety of ways to achieve mutual benefits and win-win outcome.

## 绞龙式后抛撒肥车

### SX-12000型



最大容积 Max. capacity (m <sup>3</sup> )	最大载重量 Max. Load (T)	配套动力 Matched Power (HP)	外形尺寸 Dimension (M)	轮胎型号 Tire model	撒肥幅度 Working Width (M)	作业效率 Working rate (亩/小时)
12m <sup>3</sup>	15	120-220	7.1*2.7*2.6	18.00-25	10	25

## 企业荣誉

ENTERPRISE HONOR



河北硕鑫机械制造有限公司  
**安全生产标准化**  
**三级企业 (机械)**  
 保定市应急管理局颁发  
 中华人民共和国应急管理部监制  
 二〇一九年二月二十日



**后抛撒肥车**
**SX-6000型**


最大容积 Max. capacity (m <sup>3</sup> )	最大载重量 Max. Load (T)	配套动力 Matched Power (HP)	外形尺寸 Dimension (M)	轮胎型号 Tire model	撒肥幅度 Working Width (M)	作业效率 Working rate (亩/小时)
5.5m <sup>3</sup>	7	70-150	5.0*2.0*2.45	16/70-20	10	15

**蛟龙式后抛厩肥施肥机**
**ZFGH-8型**


最大容积 Max. capacity (m <sup>3</sup> )	最大载重量 Max. Load (T)	配套动力 Matched Power (HP)	外形尺寸 Dimension (M)	轮胎型号 Tire model	撒肥幅度 Working Width (M)	作业效率 Working rate (亩/小时)
8m <sup>3</sup>	4.95	≥70	5030x4480x940	445/65R22.5	2.5	15

**后抛撒肥车**
**SX-3500型**


最大容积 Max. capacity (m <sup>3</sup> )	最大载重量 Max. Load (T)	配套动力 Matched Power (HP)	外形尺寸 Dimension (M)	轮胎型号 Tire model	撒肥幅度 Working Width (M)	作业效率 Working rate (亩/小时)
3.5m <sup>3</sup>	5	40-100	4.7*2.0*1.9	12-16.5	10	12

**无动力撒肥车**
**SX-1000型**


最大容积 Max. capacity (m <sup>3</sup> )	结构质量 Weight (kg)	动力输出 Power take-off (HP)	外形尺寸 Dimension (M)	轮胎型号 Tire model	撒肥幅度 Working Width (M)	作业效率 Working rate (亩/小时)
1m <sup>3</sup>	215	自走传动	2.1*0.98*0.7	600-12	1.2-1.5	3

**牵引式双盘撒肥机**  
**ATX-T-2500型**


外形尺寸 Dimension (mm)	容量 Volume (kg)	配套动力 Matched Power (Hp)	撒肥幅度 Working Width (M)	工作效率 Working rate (亩/小时)	产品规格 Product specification
2700x2210x2140	2500	80-140	24-36	105	1200/1500/2500/3000

**双盘撒肥机**  
**FLS1500型**


外形尺寸 Dimension (mm)	结构质量 Weight (kg)	容量 Volume (kg)	配套动力 Matched Power (Hp)	撒肥幅度 Working Width (M)	工作效率 Working rate (亩/小时)
2060x1370x1300	298.5	1500	90-140	15-20	75

**双盘撒肥机**  
**FLS1200型**


外形尺寸 Dimension (mm)	结构质量 Weight (kg)	容量 Volume (kg)	配套动力 Matched Power (Hp)	撒肥幅度 Working Width (M)	工作效率 Working rate (亩/小时)
1920x1360x1280	284.5	1200	80-120	15-18	65

**单盘撒肥机**
**FLS-800**


外形尺寸 Dimension (mm)	结构质量 Weight (kg)	容量 Volume (kg)	配套动力 Matched Power (Hp)	撒肥幅度 Working Width (M)	工作效率 Working rate (亩/小时)
1580x930x1450	115	800	30-100	8-12	35

**摆动式撒肥机**
**2FGH-0.8**


外形尺寸 Dimension (mm)	结构质量 Weight (kg)	容量 Volume (kg)	配套动力 Matched Power (Hp)	撒肥幅度 Working Width (M)	工作效率 Working rate (亩/小时)
1760x950x800	172	750	90-140	8	40

**单盘撒肥机**
**FLS-600**



外形尺寸 Dimension (mm)	结构质量 Weight (kg)	容量 Volume (kg)	配套动力 Matched Power (Hp)	撒肥幅度 Working Width (M)	工作效率 Working rate (亩/小时)
1440x920x1030	85	600	30-80	8-12	30

**单盘撒肥机**
**TF-600**


外形尺寸 Dimension (mm)	结构质量 Weight (kg)	容量 Volume (kg)	配套动力 Matched Power (Hp)	撒肥幅度 Working Width (M)	工作效率 Working rate (亩/小时)
1240x1240x1140	75	6000	30-80	8-12	30

## 卫星平地机

### 12PW-3.0



结构形式 Structure	外形尺寸 Dimension (mm)	工作幅宽 Working breadth (mm)	配套动力 Matched Power (kW)	控制方式	平地铲型式	轮胎规格	基站型号	作业效率 Working rate (亩/小时)
牵引式	3750 x 3070 x 1400	3000	102.9 ~ 154.4	卫星控制	直顺铲	6.50-16	VRS7500	5

## 卫星平地系列

卫星平地系统采用无线电传输信号，信号不受空间、环境的影响，利用差分定位技术，实现高精度平地作业，亦支持坡地平整。使土壤的生产条件得到改善，综合提高农田生产力。地面基站提供定位参考信息，通过无线电传输给控制器使其计算得到更高精度的铲体位置信息。控制系统通过采点计算参考基准面，比较铲体位置和参考基准面，通过一定算法得到限位油缸伸缩量。具有不受风和地势高差影响，传输距离可达5公里以上。




### 430卫星平地



#### 430卫星平地系统特点

- 集显示屏与控制器为一体的4.3寸新型显示器；
- 显示屏可与激光、智能喷雾系统通用；
- 支持平整坡地和水平面、操作简单；
- 实时显示车辆速度；
- 手动/自动两种工作模式；
- 手持开关可随时控制铲刀升降。


### 800卫星平地



#### 800卫星平地系统特点

- 8寸彩色触摸显示屏，清晰显示平地过程中实时高差；
- 实时显示车辆速度和行驶方向，夜间工作不会迷失方向；
- 根据采点范围绘制矩形地势图，田块地势高低一目了然；
- 支持平整坡地和水平面，操作简单；
- 拖拉机在地势图上的位置实时更新；
- 可准确采点，计算平均高程和土方量；
- 测亩功能可以准确测量地块面积；
- 手动/自动两种工作模式；
- 手动开关可随时控制铲刀升降；
- 显示屏可与导航、智能喷洒系统、变量施肥系统等通用。

### 909T卫星平地



#### 909T卫星平地系统特点

- 无线传输信号，平地作业不受地势高差限制；
- 允许全天候作业，不受恶劣天气影响；
- 无线电传输距离远，适合大地块作业；
- 系统性能稳定，支持平整坡地和水平面；
- 实时数据回传，远程查看作业情况；
- 地面基站可以与拖拉机自动驾驶系统通用；
- 集控制器与显示屏为一体操作界面简单，支持中英文操作界面，控制器可与激光通用。